




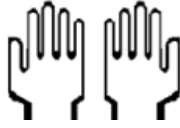

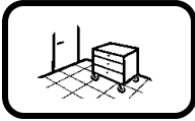
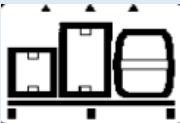
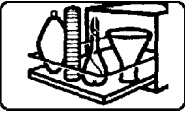




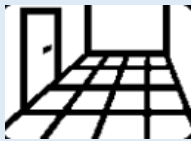

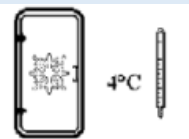
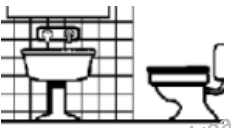





SPEZIELLE EINSATZSTELLEN WIE z.B. IMPFZENTREN

WAS	WANN	WIE	WOMIT	WER
 HÄNDEDESINFEKTION	Nach möglichen Kontakten mit potentiell infektiösen Materialien, nach Kontakten zu Blut - Ausscheidungen oder Körperflüssigkeiten, nach Ablegen von Schutzhandschuhen und bei Arbeitsende	mindestens 3 ml Konzentrat mindestens <u>30 Sek.</u> in die trockenen Hände einreiben; die Hände vollständig benetzen und das Desinfektionsmittel verreiben, bis die Hände trocken sind	Alkoholische Händedesinfektionsmittel aus dem Spender z.B. ASEPTOMAN * * im Bezug zu der Produktempfehlung siehe Anmerkungen unten *	das gesamte Personal inklusive Reinigungspersonal
 HÄNDEWASCHUNG	Nach groben Verschmutzungen, nach dem Toilettengang, nach Dienst- bzw. Einsatzende	mit Wasser und Seife mechanische Reinigungsbewegungen durchführen. Einmaltücher zur Händetrocknung verwenden	Waschlotion aus dem Spender KEINE festen Seifen (z.B. Seifenstücke) verwenden	das gesamte Personal inklusive Reinigungspersonal
 HAUTPFLEGE	Bei Bedarf und nach Dienst- bzw. Einsatzende	Hautcremes oder Lotionen in die Hände einmassieren um die natürliche Schutzfunktion der Haut zu erhalten	Pflegecremes oder Lotionen aus Tuben oder Spendern KEINE Creme-Töpfe verwenden	das gesamte Personal inklusive Reinigungspersonal Alle Einsatzkräfte
 SCHUTZKLEIDUNG	bei Gefahr der Kontamination, Verschmutzung oder Durchfeuchtung der eigentlichen Dienstkleidung	z.B. Einmalschürzen, oder Einmaloveralls (möglichst reißfest) verwenden und diese so über die Dienstkleidung anlegen, dass möglichst keine freien Stellen verbleiben	flüssigkeitsdichte Schürzen und oder Einmal-Overalls	Alle Personen, die möglichen Kontakt zu kontaminierten / infizierten Personen oder Materialien haben
 Mund- Nasenschutz und Augenschutz	bei allen Tätigkeiten, bei denen ein Kontakt mit potentiell infektiösen Materialien zu erwarten ist z.B. bei Tätigkeiten an Infektionsquellen wie z.B. bei Corona-Patienten und der Abstrich-Entnahme am Mund- Rachenraum	Mund-Nasenschutz MNS und Schutzbrille nach Herstellerangaben anlegen Achtung: FFP Masken mit Filter schützen nur den Nutzer; diese Masken schützen nicht das Umfeld	Mehrlagige Mund- Nasenschutzmasken entsprechend FFP1 oder FFP 2-3 Masken aber ohne Filter bei Tätigkeiten z.B. an Patienten Plus Augenschutz-Brillen oder Visiere	Alle Personen, die möglichen Kontakt zu kontaminierten / infizierten Personen haben

WAS	WANN	WIE	WOMIT	WER
 <p>HANDSCHUHE</p>	<p>bei Infektionsgefahr; Bei Schmutzarbeiten, bei allen Tätigkeiten bei denen ein Kontakt zu Blut, Ausscheidungen oder Körperflüssigkeiten zu erwarten ist, bei dem Umgang mit Desinfektionslösungen</p>	<p>Einmalhandschuhe (möglichst reißfest)</p>	<p>z.B. Nitril-haltige Einmalhandschuhe</p>	<p>Alle Personen, die möglichen Kontakt zu kontaminierten / infizierten Personen haben oder die mit Desinfektionsmitteln hantieren</p>
 <p>ARBEITSPLÄTZE PC TASTATUREN einschl. MAUS</p>	<p>1x täglich und und bei sichtbaren Verschmutzungen bzw. Kontaminationen</p>	<p>Desinfizierende Reinigung hier nur „nassfeucht“ NICHT NASS!</p>	<p>Zur Materialschonung Schnelldesinfektionstücher z. .B. CLEANSEPT wipes MAXI* alkoholfreie Einmal-Tücher aus der Spendertüte</p>	<p>Alle Nutzer</p>
 <p>ARBEITSFLÄCHEN und TISCHE</p>	<p>Arbeitsflächen / Spritzentische u.ä. einteilen in REINE und UNREINE Seite</p>	<p>REINE Seite: für saubere ggf. sterile Materialien UNREINE Seite: für gebrauchte / möglicherweise kontaminierte Materialien und z.B. für Kanülen Abwurf-Behälter</p>	<p>Die Flächen z.B. durch roten Klebestreifen einteilen und den Arbeitsplatz entsprechend organisieren und benutzen</p>	<p>Nutzer</p>
	<p>nach sichtbarer Verschmutzung desinfizierende Wischdesinfektion und 1x tgl. nach Dienstende</p>	<p>Wischdesinfektion</p>	<p>Während des Betriebes z.B. mittels Einmal-Tücher aus dem Tuch-Eimer gefüllt mit z.B. DESCOSEPT FORTE * nach Dienstschluss Flächendesinfektion. z.B. OPTISAL N 0,5 % *</p>	<p>Nutzer</p>
 <p>GERÄTE</p>	<p>Nach Gebrauch und nach Verschmutzungen bzw. nach möglichen Kontaminationen</p>	<p>Mittels Reiniger oder Seifen enthaltenden Wasch-Lösungen gut abseifen / abwaschen Besser ist es jedoch desinfizierende Reiniger zu verwenden oder alle Handkontaktstellen desinfizierend nachzuwischen</p>	<p>Reiniger / Seifen-haltige Wischlösungen und z.B. CLEANSEPT wipes FORTE* hohes Wirkspektrum zum nachwischen der Handkontaktstellen ACHTUNG bei großen Flächen immer Flächendesinfektionsmittel verwenden wie z.B. OPTISAL N hier 1,0 % *</p>	<p>Alle Nutzer</p>

WAS	WANN	WIE	WOMIT	WER
 <p>INSTRUMENTE-KLEIN – GERÄTE</p>	<p>Nach Gebrauch und nach Verschmutzungen bzw. nach möglichen Kontaminationen</p>	<p>Sofern möglich in einen Geschirrspülautomaten (mind. 55°) geben oder desinfizierende Reiniger verwenden Ggf. nach dem Abwaschen und Abtrocknen desinfizierend nachwischen</p>	<p>Geschirrspüler und falls notwendig alkoholische Desinfektionstücher z.B. DESCO wipes aus dem Tuch-Eimer gefüllt mit z.B. DESCOSEPT FORTE *</p>	<p>Alle Nutzer</p>
 <p>Medizinisches Material z.B. BEATMUNGSMATERIALIEN MASKEN, AMBUBEUTEL</p>	<p>Nach Gebrauch und nach Verschmutzungen bzw. nach möglichen Kontaminationen</p>	<p>Aufbereitung mittels seifenhaltiger Wischreinigung oder Desinfektion vor Ort oder besondere Aufbereitung (z.B. Sterilisation o.ä.) in Aufbereitungs-Bereichen. Herstellerangaben dazu beachten</p>	<p>Reiniger / Seifen-haltige Wischlösungen und / oder alkoholische Desinfektion z.B. DESCO wipes aus dem Tücher-Eimer mit z.B. DESCOSEPT FORTE * bei alkoholempfindlichen Geräten z.B. CLEANSEPT wipes MAXI* alkoholfreie Einmal-Tücher aus der Spendertüte</p>	<p>Nutzer und ggf. Geräte beauftragte</p>
 <p>MEDIZINISCHES Geräte / Utensilien</p>	<p>Nach Gebrauch und nach Verschmutzungen bzw. nach möglichen Kontaminationen</p>	<p>desinfizierende Aufbereitung mittels Wischdesinfektion vor Ort oder besondere Aufbereitung (z.B. Sterilisation o.ä.) in Aufbereitungs-Bereichen Herstellerangaben dazu beachten</p>	<p>z.B. DESCO wipes aus dem Tücher-Eimer gefüllt mit z.B. DESCOSEPT FORTE * bei alkoholempfindlichen Geräten z.B. CLEANSEPT wipes MAXI * alkoholfreie Einmal-Tücher aus der Spendertüte</p>	<p>Medizinisches Personal z.B. Sanitätsgruppe o.ä.</p>
 <p>FAHRZEUGE AUSSEN</p>	<p>Nach Dienst- und Einsatzfahrten oder bei sichtbarer Verschmutzung zwingend nach möglichen Kontaminationen</p>	<p>Mittels Reiniger oder Seifen enthaltenden Wasch-Lösungen gut abseifen / abwaschen Handkontaktstellen nach abtrocknen desinfizierend nachwischen KEINE HOCHDRUCKREINIGER VERWENDEN</p>	<p>Reiniger / Seifen-haltige Wischlösungen und / oder alkoholische Desinfektion z.B. DESCO wipes aus dem Tücher-Eimer gefüllt mit z.B. DESCOSEPT FORTE * zum nachwischen der Handkontaktstellen ACHTUNG bei anderen BIO-Einsätzen als in der Corona-Pandemie z.B. OPTISAL N hier 1,0 % *</p>	<p>Fahrzeugführer</p>

WAS	WANN	WIE	WOMIT	WER
 <p>FAHRZEUGE INNEN</p>	<p>Nach Dienst- und Einsatzfahrten oder bei sichtbarer Verschmutzung</p> <p>zwingend nach möglichen Kontaminationen</p>	<p>Mittels Reiniger oder Seifen enthaltenden Wasch-Lösungen gut abseifen / abwaschen</p> <p>Handkontaktstellen nach abtrocknen desinfizierend nachwischen</p>	<p>Reiniger / Seifen-haltige Wischlösungen und alkoholische Desinfektion</p> <p>z.B. DESCO wipes aus dem Tücher-Eimer gefüllt mit z.B. DESCOSEPT FORTE * zum nachwischen der Handkontaktstellen</p>	<p>Fahrzeugführer</p>
 <p>Genutzte RÄUMLICHKEITEN UMKLEIDERÄUME</p>	<p>1x wöchentlich</p> <p>oder nach Benutzung z.B. in Zeiten einer Pandemie wie z.Zt. mit SARS-CoV-2 Coronaviren</p>	<p>Desinfizierende Reinigung (Naß-Wischverfahren)</p> <p>MERKE: wischen ist sprühen vorzuziehen aus Gründen eines besseren Wirkerfolges und aus Gründen des Personalschutzes</p>	<p>mittels eines reinigenden und desinfizierenden Flächendesinfektionsmittels</p> <p>z.B. OPTISAL N 0,5% *</p> <p>MERKE bei großen Flächen KEINE alkoholhaltigen Mittel verwenden</p>	<p>Reinigungskräfte und Nutzer selbst</p>
 <p>KÜCHEN, SPEISEBEREICHE</p>	<p>1x wöchentlich, und nach Gebrauch oder möglichen Verschmutzungen bzw. Kontaminationen</p>	<p>Mittels Reiniger oder Seifen enthaltenden Lösungen gut abseifen / abwaschen</p> <p>In B-Lagen (wie z.Zt. in der Corona-Pandemie) ist es besser, desinfizierende Reiniger zu verwenden oder mindestens die Handkontaktstellen desinfizierend nachwische</p>	<p>Mittels Reiniger oder Seifen enthaltenden Lösungen gut abseifen / abwaschen</p> <p>Bei großen Flächen nutzen von Flächendesinfektionsmitteln</p> <p>z.B. OPTISAL N 0,5% * oder Handkontakt-Flächen desinfizierend nachwischen</p> <p>z.B. DESCO wipes aus dem Tücher-Eimer gefüllt mit z.B. DESCOSEPT FORTE *</p>	<p>Alle Nutzer</p>
 <p>KÜHLSCHRÄNKE</p>	<p>Außen 1x monatlich, und bei sichtbaren Verschmutzungen bzw. Kontaminationen</p> <p>Innen 4 wöchentlich und bei sichtbaren Verschmutzungen bzw. Kontaminationen</p>	<p>Desinfizierende Reinigung (Naß-Wischverfahren)</p>	<p>Flächen- Desinfektionsmittel Außen</p> <p>z.B. OPTISAL N 0,5% *</p> <p>Innen</p> <p>z.B. OPTISAL N hier 1,0 % *</p>	<p>Alle Nutzer</p>
 <p>WASCHBECKEN, DUSCHE, WC</p>	<p>1x wöchentlich, oder nach sichtbarer Verschmutzung</p> <p>ACHTUNG: extra Lappen und Reihenfolge beachten, um eine mögliche Verschleppung vom WC z.B. zum Waschbecken oder der Dusche zu verhindern</p>	<p>Desinfizierende Reinigung (Naß-Wischverfahren)</p>	<p>Sanitärreiniger für das WC und Flächen-Desinfektionsmittel</p> <p>z.B. OPTISAL N 0,5 % *</p>	<p>Reinigungskräfte</p>

WAS	WANN	WIE	WOMIT	WER
 <p>REINIGUNGS UTENSILIEN</p>	1x monatlich und bei sichtbarer Verschmutzung bzw. Kontamination	Mittels Reiniger oder Seifen enthaltenden Wasch-Lösungen gut abseifen / abwaschen Handkontaktstellen nach abtrocknen desinfizierend nachwischen	Reiniger / Seifen-haltige Wischlösungen und nach abtrocknen alkoholische Desinfektion z.B. DESCO wipes aus dem Tücher-Eimer gefüllt mit z.B. DESCOSEPT FORTE *	Reinigungskräfte und jeder andere Nutzer
 <p>MÜLL</p>	mind. 1x täglich oder bei Bedarf sach- und fachgerechte Entsorgung	z.B. reißfeste Müllsäcke in verschließbare und durchstichsichere Müll-Behälter geben Entsorgung vorher klären	Geeignete (durchstichsichere) Müllbehälter ausgelegt mit reißfesten Müllsäcken Behälter-Desinfektion mit z. B. OPTISAL N hier 1,0 % *	Reinigungspersonal und alle Nutzer
 <p>WÄSCHE und persönliche Bekleidung</p>	Nach Gebrauch, sichtbarer Verschmutzung oder Kontamination	Aufbereitung gemäß Vorgaben der jeweiligen Einrichtung; auf jeden Fall in geeignete Wäschesäcke füllen, Wäsche nicht nachträglich sortieren. Bei biologischer Kontamination in Einmaltüten und gesonderte Aufbereitung → vorher abklären	Gemäß Vorgaben; mind. aber 1x die Woche oder nach sichtbarer Verschmutzung oder nach Kontamination ACHTUNG: die Wäsche ist einer zertifizierten Wäscherei zuführen, die in der Lage ist auch Sonderanforderungen an die Wäsche zu erfüllen	Alle Nutzer



OPTISAL N
Flächen-Desinfektion und Reinigung / Wirkstoff kein Alkohol / Haltbarkeit gemäß Flaschenaufdruck
Zu verwenden z.B. für große Flächen
Begrenzt viruzid / für z.B. Coronaviren ausreichend



DESCOSEPT forte
Alkoholfaltige Schnelldesinfektion nur für kleine Flächen und für Instrumente / Geräte / Hltb. nach ansetzen 3 Monate
Viruzid einschl. z.B. Noroviren (und Coronaviren)



CLEANSEPT wipes MAXI
Alkoholfreie Schnelldesinfektion nur für alkoholempfindliche Flächen und für Instrumente / Geräte
Hltb. Nach Anbruch 28 Tage / begrenzt viruzid aber einschl. Coronaviren



CLEANSEPT wipes FORTE
Schnelldesinfektion für Flächen, Geräte und für Instrumente / Hltb. Nach Anbruch 28 Tage / höheres Wirkspektrum einschließlich z. T. sporozide Bakterien



ASEPTOMAN
Alkoholische Händedesinfektion
Hltb. Nach Anbruch 6 Monate / Begrenzt Viruzid einschl. Coronaviren / **ACHTUNG:** ein Händedesinfektionsmittel mit VIRUZIDER Wirkung ist bei Coronaviren nicht notwendig

Anmerkung: um das Anbruch-Datum der jeweiligen Gebinde nachvollziehen zu können ist es erforderlich diese sicher (nicht ablösbar) mit dem Anbruch-Datum (!) zu beschriften
Anmerkung: für die gezeigten Produkte besteht KEINE reine Firmen bezogene Empfehlung! Dies sollen nur Hinweise im Sinne von Beispielen und deren Anwendung sein