


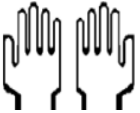




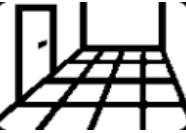

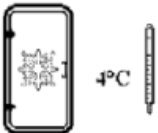
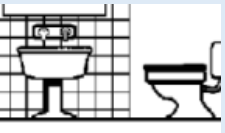


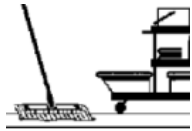
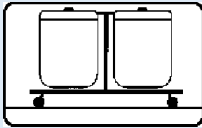
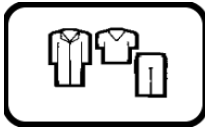
REINIGUNGS- und DESINFEKTIONSPLAN

ALLGEMEIN für EINSATZEINHEITEN

WAS	WANN	WIE	WOMIT	WER
 HÄNDEDESINFEKTION	Nach möglichen Kontakten mit potentiell infektiösen Materialien, nach Kontakten zu Blut - Ausscheidungen oder Körperflüssigkeiten, nach Ablegen von Schutzhandschuhen und bei Arbeitsende	mindestens 3 ml Konzentrat mindestens <u>30 Sek.</u> in die trockenen Hände einreiben; die Hände vollständig benetzen und das Desinfektionsmittel verreiben, bis die Hände trocken sind	Alkoholische Händedesinfektionsmittel aus dem Spender z.B. ASEPTOMAN * * im Bezug zu der Produktempfehlung siehe Anmerkungen unten *	Alle Einsatzkräfte
 HÄNDEWASCHUNG	Nach groben Verschmutzungen, nach dem Toilettengang, nach Dienst- bzw. Einsatzende	mit Wasser und Seife mechanische Reinigungsbewegungen durchführen. Einmaltücher zur Händetrocknung verwenden	Waschlotion aus dem Spender KEINE festen Seifen (z.B. Seifenstücke) verwenden	Alle Einsatzkräfte
 HAUTPFLEGE	Bei Bedarf und nach Dienst- bzw. Einsatzende	Hautcremes oder Lotionen in die Hände einmassieren um die natürliche Schutzfunktion der Haut zu erhalten	Pflegcremes oder Lotionen aus Tuben oder Spendern KEINE Creme-Töpfe verwenden	Alle Einsatzkräfte
 HANDSCHUHE	Bei Schmutzarbeiten, bei allen Tätigkeiten bei denen ein Kontakt zu Blut, Ausscheidungen oder Körperflüssigkeiten zu erwarten ist, bei dem Umgang mit Desinfektionslösungen	Einmalhandschuhe (möglichst reißfest) oder Diensthandschuhe je nach Lage und Aufgabe (Tipp: hier Einmalhandschuhe darunter ziehen)	z.B. Nitril-haltige Einmalhandschuhe	Alle Einsatzkräfte
 ARBEITSPLÄTZE PC TASTATUR einschl. MAUS	1x tgl. und bei sichtbaren Verschmutzungen bzw. Kontaminationen	Desinfizierende Reinigung hier nur „nebefeuht“ NICHT NASS!	Zur Materialschonung Schnelldesinfektionstücher z. B. CLEANSEPT wipes MAXI * alkoholfreie Einmal-Tücher aus der Spendertüte	Alle Nutzer

WAS	WANN	WIE	WOMIT	WER
 <p>MATERIAL und GERÄTE</p>	Nach Gebrauch und nach Verschmutzungen bzw. nach möglichen Kontaminationen	Mittels Reiniger oder Seifen enthaltenden Wasch-Lösungen gut abseifen / abwaschen Besser ist es jedoch desinfizierende Reiniger zu verwenden oder alle Handkontaktstellen desinfizierend nachzuwischen	Reiniger / Seifen-haltige Wischlösungen und z.B. CLEANSEPT wipes FORTE* hohes Wirkspektrum zum nachwischen der Handkontaktstellen ACHTUNG bei großen Flächen immer Flächendesinfektionsmittel verwenden wie z.B. OPTISAL N hier 1,0 % *	Alle Nutzer
 <p>INSTRUMENTE und KLEINGERÄTE</p>	Nach Gebrauch und nach Verschmutzungen bzw. nach möglichen Kontaminationen	Mittels Reiniger oder Seifen enthaltenden Wasch-Lösungen gut abseifen / abwaschen Besser ist es jedoch desinfizierende Reiniger zu verwenden oder alle Handkontaktstellen desinfizierend nachzuwischen	Reiniger / Seifen-haltige Wischlösungen und z.B. CLEANSEPT wipes FORTE* hohes Wirkspektrum zum nachwischen der Handkontaktstellen ACHTUNG bei großen Flächen immer Flächendesinfektionsmittel verwenden wie z.B. OPTISAL N 0,5 % *	Alle Nutzer
 <p>MEDIZINISCHE GERÄTE / medizinische Utensilien</p>	Nach Gebrauch und nach Verschmutzungen bzw. nach möglichen Kontaminationen	desinfizierende Aufbereitung mittels Wischdesinfektion vor Ort oder besondere Aufbereitung (z.B. Sterilisation o.ä.) in Aufbereitungs-Bereichen Herstellerangaben dazu beachten	z.B. DESCO wipes aus dem Tücher-Eimer gefüllt mit z.B. DESCOSEPT FORTE * bei alkoholempfindlichen Geräten z. B. CLEANSEPT wipes MAXI * alkoholfreie Einmal-Tücher aus der Spendertüte	Medizinisches Personal z.B. Sanitätsgruppe o.ä.
 <p>BEATMUNGS-MATERIALIEN MASKEN, AMBUBEUTEL usw</p>	Nach Gebrauch und nach Verschmutzungen bzw. nach möglichen Kontaminationen	Aufbereitung mittels seifenhaltiger Wischreinigung oder Desinfektion vor Ort oder besondere Aufbereitung (z.B. Sterilisation o.ä.) in Aufbereitungs-Bereichen. Herstellerangaben dazu beachten	Reiniger / Seifen-haltige Wischlösungen und / oder alkoholische Desinfektion z.B. DESCO wipes aus dem Tücher-Eimer mit z.B. DESCOSEPT FORTE * bei alkoholempfindlichen Geräten z.B. CLEANSEPT wipes MAXI* alkoholfreie Einmal-Tücher aus der Spendertüte	Nutzer und ggf. Geräte-Beauftragte
 <p>FAHRZEUGE AUSSEN</p>	Nach Dienst- und Einsatzfahrten oder bei sichtbarer Verschmutzung zwingend nach möglichen Kontaminationen	Mittels Reiniger oder Seifen enthaltenden Wasch-Lösungen gut abseifen / abwaschen Handkontaktstellen nach abtrocknen desinfizierend nachwischen KEINE HOCHDRUCKREINIGER VERWENDEN	Reiniger / Seifen-haltige Wischlösungen und / oder alkoholische Desinfektion z.B. DESCO wipes aus dem Tücher-Eimer gefüllt mit z.B. DESCOSEPT FORTE * zum nachwischen der Handkontaktstellen ACHTUNG bei anderen BIO-Einsätzen als in der Corona-Pandemie z.B. OPTISAL N hier 1,0 % *	Fahrzeugführer

WAS	WANN	WIE	WOMIT	WER
 <p>FAHRZEUGE INNEN</p>	<p>Nach Dienst- und Einsatzfahrten oder bei sichtbarer Verschmutzung</p> <p>zwingend nach möglichen Kontaminationen</p>	<p>Mittels Reiniger oder Seifen enthaltenden Waschlösungen gut abseifen / abwaschen</p> <p>Handkontaktstellen nach abtrocknen desinfizierend nachwischen</p>	<p>Reiniger / Seifen-haltige Wischlösungen und alkoholische Desinfektion</p> <p>z.B. DESCO wipes aus dem Tücher-Eimer gefüllt mit</p> <p>z.B. DESCOSEPT FORTE * zum nachwischen der Handkontaktstellen</p>	<p>Fahrzeugführer</p>
 <p>UNTERKUNFT und UMKLEIDERÄUME</p>	<p>1x wöchentlich</p> <p>oder</p> <p>nach Benutzung z.B. in Zeiten einer Pandemie wie z.Zt. mit SARS-CoV-2 Coronaviren</p>	<p>Desinfizierende Reinigung (Naß-Wischverfahren)</p> <p>MERKE: wischen ist sprühen vorzuziehen aus Gründen eines besseren Wirkerfolges und aus Gründen des Personalschutzes</p>	<p>mittels eines reinigenden und desinfizierenden Flächendesinfektionsmittels</p> <p>z.B. OPTISAL N 0,5% *</p> <p>MERKE bei großen Flächen</p> <p>KEINE alkoholhaltigen Mittel verwenden</p>	<p>Reinigungskräfte und Nutzer selbst</p>
 <p>KÜCHEN, SPEISEBEREICHE</p>	<p>1x wöchentlich, und nach Gebrauch oder möglichen Verschmutzungen bzw. Kontaminationen</p>	<p>Mittels Reiniger oder Seifen enthaltenden Lösungen gut abseifen / abwaschen</p> <p>In B-Lagen (wie z.B. in der Corona-Pandemie) ist es besser, desinfizierende Reiniger zu verwenden oder mindestens die Handkontaktstellen desinfizierend nachwischen</p>	<p>Mittels Reiniger oder Seifen enthaltenden Lösungen gut abseifen / abwaschen</p> <p>Bei großen Flächen nutzen von Flächendesinfektionsmitteln</p> <p>z.B. OPTISAL N 0,5% * oder Handkontakt-Flächen desinfizierend nachwischen mit</p> <p>z.B. DESCO wipes aus dem Tücher-Eimer gefüllt mit</p> <p>z.B. DESCOSEPT FORTE *</p>	<p>Alle Nutzer</p>
 <p>KÜHLSCHRÄNKE</p>	<p>Außen 1x monatlich, und bei sichtbaren Verschmutzungen bzw. Kontaminationen</p> <p>Innen 4 wöchentlich und bei sichtbaren Verschmutzungen bzw. Kontaminationen</p>	<p>Desinfizierende Reinigung (Naß-Wischverfahren)</p>	<p>Flächen- Desinfektionsmittel</p> <p>Außen</p> <p>z.B. OPTISAL N 0,5% *</p> <p>Innen</p> <p>z.B. OPTISAL N hier 1,0% *</p>	<p>Alle Nutzer</p>
 <p>WASCHBECKEN, DUSCHE, WC</p>	<p>1x wöchentlich, oder nach sichtbarer Verschmutzung</p> <p>ACHTUNG: extra Lappen und Reihenfolge beachten, um eine mögliche Verschleppung vom WC z.B. zum Waschbecken oder der Dusche zu verhindern</p>	<p>Desinfizierende Reinigung (Naß-Wischverfahren)</p>	<p>Sanitärreiniger für das WC und Flächen-Desinfektionsmittel</p> <p>z.B. OPTISAL N 0,5% *</p>	<p>Reinigungskräfte und Nutzer selbst</p>

WAS	WANN	WIE	WOMIT	WER
 <p>REINIGUNGS UTENSILIEN</p>	1x monatlich und und bei sichtbarer Verschmutzung bzw. Kontamination	Mittels Reiniger oder Seifen enthaltenden Wasch- Lösungen gut abseifen / abwaschen Handkontaktstellen nach abtrocknen desinfizierend nachwischen	Reiniger / Seifen-haltige Wischlösungen und nach abtrocknen alkoholische Desinfektion z.B. DESCO wipes aus dem Tücher-Eimer gefüllt mit z.B. DESCOSEPT FORTE	Reinigungskräfte und jeder andere Nutzer
 <p>MÜLL</p>	mind. 1x täglich oder bei Bedarf sach- und fachgerechte Entsorgung	z.B. reißfeste Müllsäcke in verschließbare und durchstichsichere Müll-Behälter geben Entsorgung vorher klären	Geeignete (durchstichsichere) Müllbehälter ausgelegt mit reißfesten Müllsäcken Behälter-Desinfektion mit z. B. OPTISAL N hier 1,0 % *	Reinigungspersonal und alle Nutzer
 <p>WÄSCHE und persönliche Bekleidung</p>	Nach Gebrauch, sichtbarer Verschmutzung oder Kontamination	Aufbereitung gemäß Vorgaben der jeweiligen Einrichtung; auf jeden Fall in geeignete Wäschesäcke füllen, Wäsche nicht nachträglich sortieren. Bei biologischer Kontamination in Einmaltüten und gesonderte Aufbereitung → vorher abklären	Gemäß Vorgaben; mind. aber 1x die Woche oder nach sichtbarer Verschmutzung oder nach Kontamination ACHTUNG: die Wäsche ist einer zertifizierten Wäscherei zuführen, die in der Lage ist auch Sonderanforderungen an die Wäsche zu erfüllen	Alle Nutzer



OPTISAL N

Flächen-Desinfektion
und Reinigung /
Wirkstoff kein Alkohol /
Haltbarkeit gemäß
Flaschenaufdruck
Zu verwenden z.B. für
große Flächen
Begrenzt viruzid / für z.B.
Coronaviren ausreichend



DESCOSEPT forte

Alkoholhaltige
Schnelldesinfektion
nur für kleine Flächen
und für Instrumente /
Geräte / Hltb. nach
Anbruch 3 Monate
Viruzid einschl. z.B.
Noroviren (und
Coronaviren)



CLEANSEPT wipes MAXI

Alkoholfreie
Schnelldesinfektion
nur für alkoholempfindliche
Flächen und für Instrumente /
Geräte
Hltb. Nach Anbruch 28 Tage /
begrenzt viruzid aber einschl.
Coronaviren



CLEANSEPT wipes FORTE

Schnelldesinfektion
für Flächen, Geräte und für
Instrumente / Hltb. Nach
Anbruch 28 Tage /
höheres Wirkspektrum
einschließlich
z. T. sporozide Bakterien



ASEPTOMAN

Alkoholische
Händedesinfektion
Hltb. Nach Anbruch 6 Monate /
Begrenzt Viruzid einschl.
Coronaviren / **ACHTUNG:** ein
Händedesinfektionsmittel mit
VIRZUIDER Wirkung ist bei
Coronaviren nicht notwendig

Anmerkung: um das Anbruch-Datum der jeweiligen Gebinde nachvollziehen zu können ist es erforderlich diese sicher (nicht ablösbar) mit dem Anbruch-Datum (!) zu beschriften
Anmerkung: für die gezeigten Produkte besteht KEINE reine Firmen bezogene Empfehlung! Dies sollen nur Hinweise im Sinne von Beispielen und deren Anwendung sein